

プリント済

練習線プリント済 ワークシートつき  
**基礎ぬい練習キット**

きそぬい  
 手引書から  
 動画が見れる!

手ぬい教材  
 製作時間のめやす 2~4時間

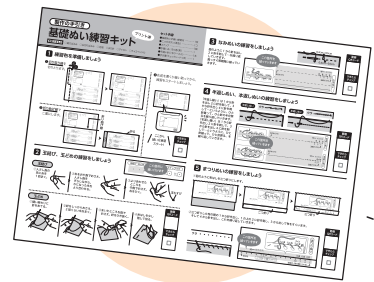
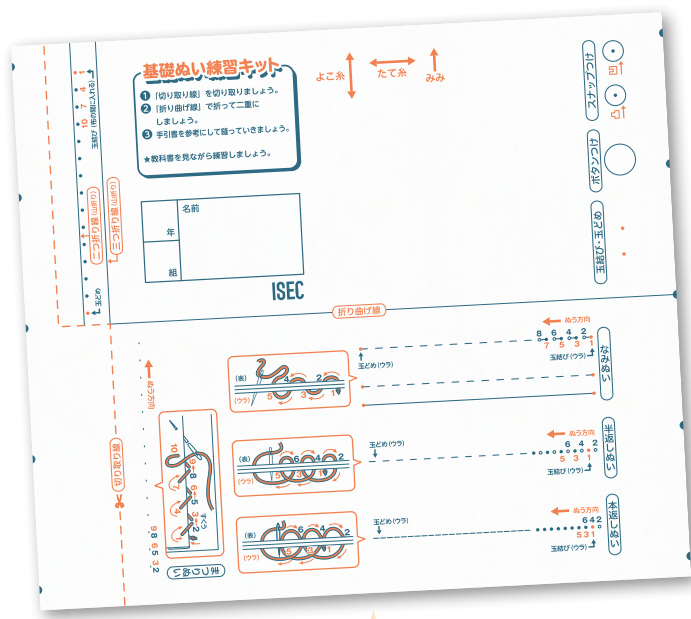
なみ縫い・半返し縫い・本返し縫い・まつり縫い・ボタンつけ・スナップつけが練習できる、ワークシートつきの手ぬい練習キットです

このキットで基礎縫いが一通り学べます。進行チェック欄や、感想、自己評価もできるワークシートもついてしっかり練習できます。

基礎ぬい練習キット  
**350円** (税込)  
 ■布地サイズ ■ 約タテ 33 ×ヨコ 36cm

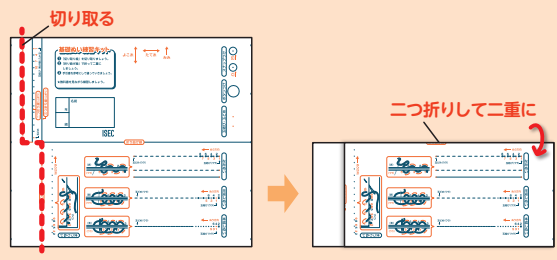
**POINT**

- 基礎縫いの技能(なみ縫い・半返し縫い・本返し縫い・まつり縫い)が学べます。
- 手縫い糸と手縫い針(1本ケース入)がセットされています。
- 二つ穴ボタン・スナップもついていて、他に部材の準備がいらないので便利です。
- わかりやすい手引書(進行チェック欄つき)がついています。

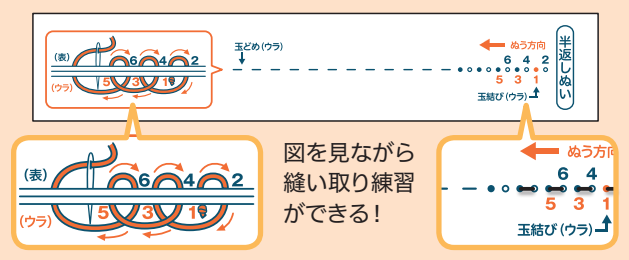


QRを読み取って縫い方の動画を見ることもできます

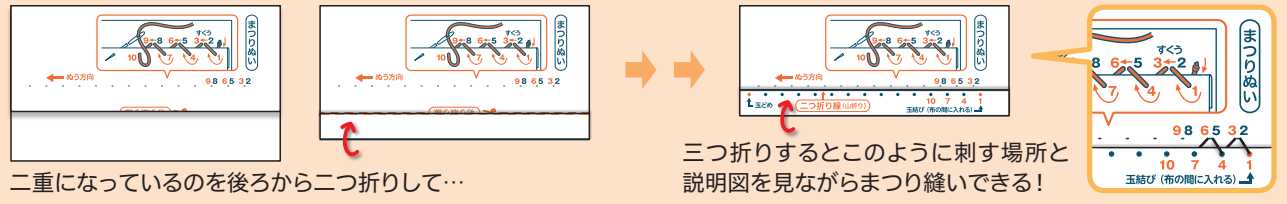
**1** 切り取って、布を二重にしてからスタート



**2** プリントされた図を見ながら基礎縫い練習ができる



**3** わかりやすいまつり縫い練習ができる



**4** ボタン、スナップつけもできる



**5** しっかり学べるワークシートつき

縫い方を学べるのはもちろん、進行状態がわかるチェック欄、裏面には自分の縫い方を見直して振り返り、次回気をつけることを記入して感想をまとめる自己評価表となっています。

