

刺し子柄  
プリント済小巾 (約 33cm 巾) 花もめん (晒もめん) でつくる  
花ふきん〈伝統柄〉

全 8 種類



手ぬい教材

製作時間のめやす 4~8 時間

昔ながらの伝統柄プリント線に沿って  
縫うだけで基礎縫いの練習ができます自由にお好きな糸を見つけて刺してみましよう。一色や二色、三色…  
同じ柄でもそれだけで別の柄のように見えたりして、浮かびあがって  
くる模様にワクワクしながら製作できます。

花ふきん伝統柄

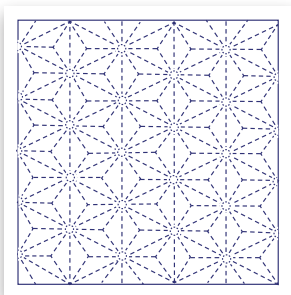
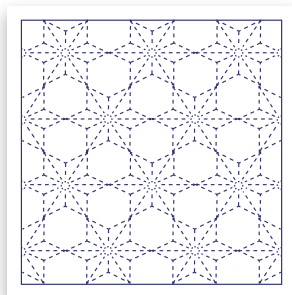



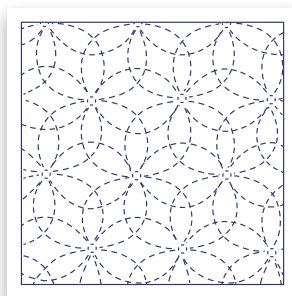
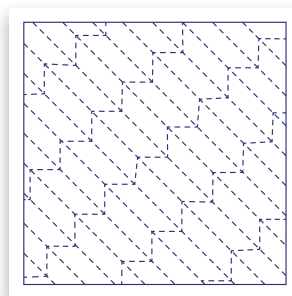

各 450 円 (税込)

■出来上がりサイズ■ 約 33 × 33cm



POINT

- 洗うと消える特殊インクで布地に「縫いしろ線」と「図柄」がプリントしてあるので、スピーディーに製作できます。
- 端の始末がいりません。
- 完成後はふきんとしてはもちろん、ちょっとしたカバーやクロスとしていろいろ活用できます。

あさ は  
麻の葉と あさ は  
飛び麻の葉きやがた  
紗綾形しっぽう  
七宝つなぎはこぎ  
箱刺しほなご  
花刺しやはね  
矢羽根せいがいほ  
青海波