

じか裁ち

織物の基本“三原組織”が楽しく学べる フェルトコースター

全5種類

きぞめい



手引書から
動画が見れる!



製作時間のめやす
2~4時間

平織・綾織・朱子織の三原組織を学びながら、 コースターが作れます

三原組織が学べる フェルトコースター

各 500円 (税込)

■出来上がりサイズ■ 約タテ 10 ×ヨコ 10cm

フェルトを裁断して、編み込み、まわりをなみ縫い、かがり縫い、ブランケットステッチの好きな縫い方で作れます。

※全5種類の色の組み合わせからお選びください

POINT

- 三原組織「平織・綾織・朱子織」が学べます。
- 基礎縫いのなみ縫い・かがり縫い・ブランケットステッチの中から好きな縫い方で作れます。
- 刺し子糸と刺し子針だけで作れる、いろいろがおしゃれなコースターに仕上がります。

なみ縫い、かがり縫い、
ブランケットステッチ、
好きな縫い方でコースターが
3枚作れる!

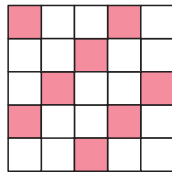
全て作品例

平織▼

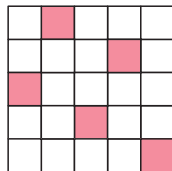


白/ピンク 糸の色:ピンク


綾織▼



朱子織▼




平織▼




水色/青 糸の色:青

綾織▼



朱子織▼

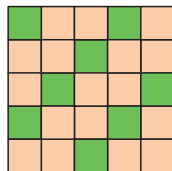


平織▼

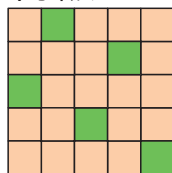


薄橙/黄緑 糸の色:黄色

綾織▼



朱子織▼

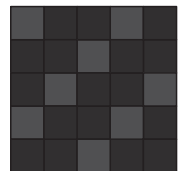


平織▼




グレー/黒 糸の色:赤

綾織▼



朱子織▼




平織▼



黄色/オレンジ 糸の色:オレンジ

綾織▼



朱子織▼

