

じか裁ち

# パンチングフェルトと洗えるフェルトでつくる パンチングコースター

全9種類

製作時間のめやす  
2~4時間

1セットで2枚のコースターができる  
自分だけのオリジナルコースター

パンチングフェルト1枚と洗えるフェルト2枚のフェルトを合わせて、まわりをかがり縫いするだけでつくれます。作品例を参考に自由にデザインを考えましょう。

※全9種類の色の組み合わせからお選びください

**POINT**

- パンチングフェルトと洗えるフェルトを合わせてつくるコースターです。
- 参考型紙が付いているので、かんたんにつくることができます。
- 動物マスコット・シルエットイラスト系・幾何学模様など、いろいろつくれます。

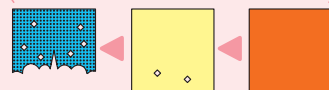


パンチングコースター

各550円(税込)

■出来上がりサイズ■ 動物型/約11×11cm  
四角又は丸型/約10×10cm


3枚のフェルトを重ねてつくります



A色  
作品例



A色  
(ブラック・白・黄色)



B色作品例



B色  
(イエロー・白・オレンジ)



C色作品例



C色  
(ライトブルー・白・クリーム)



D色作品例



D色  
(ライトブルー・クリーム・オレンジ)



E色作品例



E色  
(ライトブルー・黄色・黄緑)



F色作品例



F色  
(ブルー・白・ピンク)



G色作品例




G色  
(ピンク・ラベンダー・白)




H色作品例



H色  
(オレンジ・クリーム・赤)



J色作品例



J色  
(グリーン・クリーム・緑)

