

じか裁ち

厚手フェルトでつくる マイ・コレクション

全6色



「タブレットケース」「バッグインバッグ」「ミニバッグ」の中から好きな物が作れます!

POINT

- かんたんな裁断(ケース・バッグの角丸型紙つき)で作れます。
- ミシン縫いの学習に最適です。
- 別売のフェルトで飾りつけをすれば、自分だけのオリジナルの作品に仕上がります。

タブレットケース


作品例



飾りつけをする場合は、縫製前にするのがオススメです!

11インチ
まで対応

※約25×17cm
(参考サイズ)



ミニバッグ

作品例



※洗えるフェルト
(縫いつけタイプ)
7色セットを使用
しています

バッグインバッグ

パチッと手で
つけられます


プラスナップをつけて、しっかりと
入れ口を閉じたケースに早変
わり! 打ち具不要です。




作品例



全6色から
お選びください



ベージュ




グレー




イエロー



オリーブ



マリンブルー



ブラック