

図案
プリント済

オックス布地で作る

いろいろ刺し子ランチマット



製作時間のめやす

未縫製 4~6時間

縫製済 3~5時間

全5色

きぞぬい



手引書から
動画が見れる!

お好きな図柄をデザインして

段染め糸でオリジナルの刺し子ランチマットができます

曲線や直線が入った図案の中から自由に線を選び、カラフルな段染め刺し子糸でステッチすることができます。



いろいろ刺し子ランチマット

未縫製 各 700円 (税込)

縫製済 各 850円 (税込)

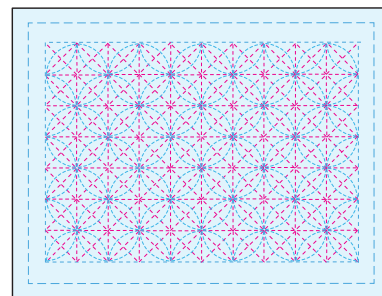
■出来上がりサイズ■ 約タテ 34 × ヨコ 45cm

POINT


- デザインシートで自由に図案を考えてから、布にステッチすることができます。
- 曲線と直線が色分けしてプリントしてあるので、わかりやすく刺しやすい刺し子柄です。
- 手縫いの場合は、まつり縫いの学習をすることができます。
- やわらかくて縫いやすいオックス布地を使用しています。

洗うと落ちる特殊インクで
プリントされています


※曲線（七宝つなぎ）に直線が入った図案




全て作品例



きなり




グレー



ブルー



ミント



ネイビー